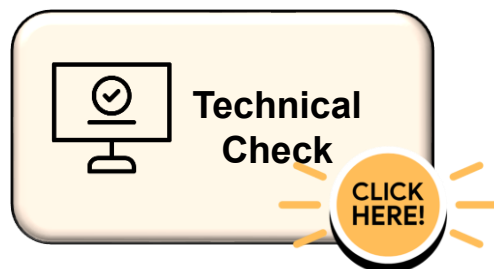
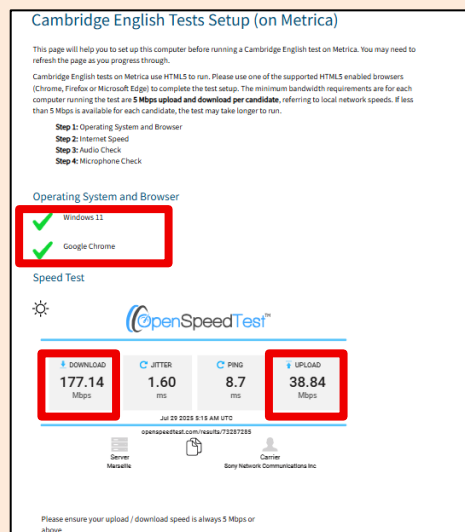


～ご受験の前に～ Technical Check



ご受験の前に左のボタンからTechnical Checkを実施してください。
ご利用の環境がシステム要件を満たしていることを確認します。

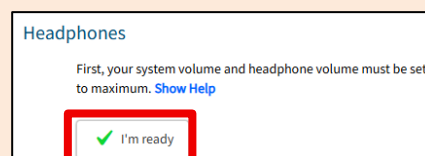
OS、ブラウザ、インターネット速度の確認



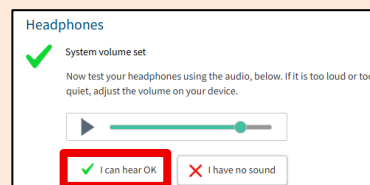
ご利用のOS、ブラウザのチェックとインターネット速度測定が自動的に開始します。
以下2点を確認してください、

- Operating System and Browserの項目両方に✓がついていること
- Speed TestのDOWNLOADおよびUPLOADが両方5MB以上であること

オーディオの確認

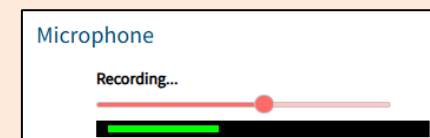
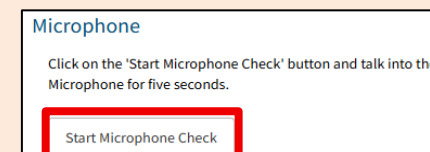


画面を下にスクロールし、ヘッドセットを装着したらHeadphonesの【✓I'm ready】をクリック。

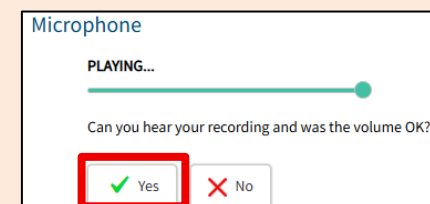


ボリュームを調節し、問題なく聞こえたら【✓I can hear OK】をクリック。

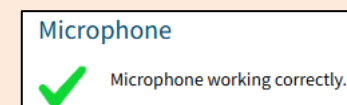
マイクの確認



【Start Microphone Check】をクリックし、5秒間自身の声を吹き込みます。



吹き込んだ自身の声が再生され、問題なく聞こえたら【✓Yes】をクリック。



✓Microphone working correctly. と表示されていれば確認は完了です。×印でブラウザを閉じてください。