



この度は地域の子ども達の受け入れにご賛同・ご協力をいただき、誠にありがとうございます。
地域の子ども達の受け入れに関する手順および留意点をまとめましたので、ご確認のほどお願い申し上げます。

1. 一般受験者受け入れの流れ

<p>Step 1</p> <p>受入可否 アンケート回答</p>	<p>～9/20 (火)</p>	<p>対象団体様には、お申し込み完了後に英検協会よりメールでご案内いたしますので、受け入れ可否をウェブフォームよりご回答ください。</p>
<p>Step 2</p> <p>一般受験者 受入準備</p> <p>ポスター/チラシ 掲載など</p>	<p>～11/18 (金)</p>	<p>一般受験者受け入れ専用の受験案内チラシ・ポスターは英検協会のウェブサイトよりダウンロードいただけます。</p>  <p>※チラシ・ポスターの送付はございません。</p> <p>https://www.eiken.or.jp/eiken-esg/festival/</p> 
<p>Step 3</p> <p>英検ウェブサイト に掲載</p>	<p>10/1 (土) ～11/18(金)</p>	<p>Step1で回答いただいた内容をもとに、英検ウェブサイト一般受験者受け入れ団体一覧に掲載いたします。</p>
<p>Step 4</p> <p>受験者から 連絡・受付</p>	<p>～11/18 (金)</p>	<p>英検ウェブサイトやポスターを見て、受験者が各団体様へ直接連絡をします。一般受験者受け入れ専用の受験案内をもとに受け付けてください。</p>
<p>Step 5</p> <p>ESG祭り実施</p>	<p>11/19 (土) 11/20 (日)</p>	<p>ESG祭り用の資材は11/14 (月) までにお届けいたします。 問題冊子、問題CDは返送不要です。 それ以外の資材は資材配送時の段ボール箱に入れて、同梱の元払い伝票でご返送ください。</p>
<p>Step 6</p> <p>成績返却</p>	<p>12月初旬～中旬</p>	<p>スコアレポートは12月初旬～中旬にWebサイトにアップロードする形で戻いたします。答案が弊協会に着荷した後、Webシステムにログインするための「団体番号／アクセスキー」、そしてスコアレポートDLに必要な「Zipパスワード」が記載された重要な書類となりますので、大切に保管をお願いします。また、スコアレポートは、ダウンロード頂いた後、印刷をして受験者に配布をお願いいたします。</p>

2. 一般受験者の受け入れ手続き

英検協会のウェブサイト上からチラシ・ポスターをダウンロードいただき、一般受験者の申込受付をお願いします。

■ポスター (A3サイズ)



貴団体での実施日時、受付期間、対象級等を記入してご利用ください。

■「英検ESG祭り 本人確認票・参加申し込みチケット」



ダウンロードはこちら



<https://www.eiken.or.jp/eiken-esg/festival/>

本人確認票は、必ず貴団体から受験者にお渡し
いただくようお願いいたします。

「英検ESG祭り 本人確認票」(控え)
受験者記入欄はご本人が記入し、団体記入欄
は団体責任者が記入してください。キリトリ
線に沿って受験者にお渡しいただき、ESG祭
り当日に持参するようお伝えください。

「英検ESG祭り 参加チケット」
受験者にて記入し、団体責任者が受け取り保管
してください。

受け入れ定員に達した場合

専用フォームにご入力いただくと、3営業日以内に受け入れ公開を停止いたします。
※一部の人数のみの受け入れ停止や受付期間の情報変更等はできかねます。


受け入れ公開停止専用フォーム…<https://form.qooker.jp/Q/auto/ja/esgukeirewithdraw/esgukeirew/>



3. 試験当日の本人確認

一般受験者には、試験当日の試験開始前までに、一般受験者が持参する「本人確認票」本人確認を行うことをご案内
ください。

■一般受験者が持参する 「本人確認票」



チラシ表面

チラシ裏面 (本人確認票)

4. 一般受験者の受け入れをする際の留意点

- 個人スコアレポートは、専用WEBサイト(英検WEBサイト上の団体責任者・先生用ログインサービス)にアップロードいたします。紙での送付はございません。協会が答案を受領後、団体責任者宛に「着荷報告書兼スコアレポートダウンロード情報通知書」をお送りします。スコアレポートのダウンロード方法、およびダウンロードに必要なアクセスキー、スコアレポートの閲覧開始予定日等を記載していますので、団体責任者がダウンロード・印刷後、受験者に適切に配布してください。
- 個人スコアレポートには、受験した団体の団体名が記載されます。
- 一般受験者には、個人スコアレポートは貴団体まで取りに来ていただくようご案内ください。郵送が必要になる場合は追跡できる手段をお願いします。(弊協会では送料などの負担はいたしません。)また、再三のご案内でもお受け取りいただけない場合、協会から団体に成績を公開後、60日以降に破棄いただいても結構です。