

こた 答えの記入 (マーク) の仕方

こた 答えをこの問題冊子に記入しても採点され
ません。必ず解答用紙 (マークシート) の
らん 欄をぬりつぶしてください。

(例) 答えが 3 の場合

解 答 欄				
問題番号	1	2	3	4
(1)	①	②	●	④
(2)	①	②	③	④

Grade 5

1

次の (1) から (15) までの () に入れるのに最も適切なものを
1, 2, 3, 4 の中から一つ選び、その番号のマーク欄をぬりつぶしなさい。

- (1) A: What do you do in your free time, John?
B: I read a () every day.
1 music 2 paint 3 newspaper 4 lunch
- (2) Many () are waiting for the new pink train. It's very popular.
1 books 2 teeth 3 fruits 4 people
- (3) A: Where is your tennis (), Hiroki?
B: It's in my bag, Mom.
1 fork 2 dictionary 3 kite 4 racket
- (4) A: Mike, please () your coffee before you go to school.
B: OK, Mom.
1 sleep 2 drink 3 arrive 4 talk
- (5) Taro likes skiing. He goes to the () near his house every winter.
1 pool 2 station 3 library 4 mountain
- (6) A: Mike, how () is that building?
B: It's 200 meters.
1 fast 2 cold 3 young 4 tall
- (7) A: Excuse me, Ms. Brown. Can I go home now?
B: Yes, John. You can () now.
1 know 2 leave 3 take 4 eat

(8) *A*: Sorry, Mike. I can't go to the movie with you today.

B: Oh, I ().

- 1** look **2** see **3** play **4** stand

(9) *A*: Do you often eat fruit () home?

B: No.

- 1** under **2** with **3** about **4** at

(10) *A*: Dad, can we () hiking tomorrow?

B: Sure.

- 1** go **2** want **3** close **4** play

(11) Taro goes to the swimming pool () school.

- 1** after **2** about **3** down **4** on

(12) I () up at seven every morning. Then, I have breakfast with my mother.

- 1** sing **2** talk **3** close **4** wake

(13) Mr. Ford teaches English. We like () class very much.

- 1** his **2** he **3** him **4** us

(14) *A*: Nancy, I can't find my eraser. Can I use yours?

B: Yes. You can use ().

- 1** I **2** my **3** me **4** mine

(15) *A*: Is Kent in the library?

B: Yes, he () there.

- 1** is studying **2** are studying **3** am studying **4** studying

つぎ
次の(16)から(20)までの会話について、()に入れるのに最も
てきせつ
適切なものを1, 2, 3, 4の中から一つ選び、その番号のマーク欄をぬりつ
なか ひと えら
ぶしなさい。 ばんごう らん

(16) *Girl 1*: Is Ken in your class this year?

Girl 2: () I like him a lot.

- | | |
|---------------|---------------------|
| 1 Yes, he is. | 2 Please come back. |
| 3 Sit down. | 4 No, I don't. |

(17) *Boy*: I enjoy basketball.

Girl: () I often play it on Sundays.

- | | |
|----------------|-------------------|
| 1 No, I don't. | 2 I do, too. |
| 3 That's OK. | 4 You're welcome. |

(18) *Teacher*: Does your sister work at a hospital, Sally?

Girl: Yes. ()

- | | |
|------------------|----------------------|
| 1 She's a nurse. | 2 I like volleyball. |
| 3 I'm so fast. | 4 She has a dog. |

(19) *Man*: Let's go to that hamburger shop.

Woman: () I'm hungry.

- | | |
|---------------|---------------------|
| 1 Good idea. | 2 See you. |
| 3 That's all. | 4 It's sunny today. |

(20) *Man*: Are you from Australia?

Woman: ()

- | | |
|---------------|-----------------|
| 1 Yes, I am. | 2 Yes, I can. |
| 3 Yes, it is. | 4 Yes, it does. |

Listening Test

5級リスニングテストについて

① このテストには、第1部から第3部まであります。


英文は二度放送されます。

第1部	イラストを参考にしなが ^{さんこう} ら英文 ^{えいぶん} と応答 ^{おうとう} を聞き、最も適切 ^{もっと てきせつ} な応答 ^{おうとう} を1, 2, 3の中 ^{なか} から一つ ^{ひと} 選び ^{えら} びなさい。
第2部	対話 ^{たいわ} と質問 ^{しつもん} を聞き、その答え ^{こた} として最も適切 ^{もっと てきせつ} なものを1, 2, 3, 4の中 ^{なか} から一つ ^{ひと} 選び ^{えら} びなさい。
第3部	三つ ^{みつ} の英文 ^{えいぶん} を聞き、その中 ^{なか} から絵 ^え の内容 ^{ないよう} を最もよく表 ^{もっ} しているもの ^{あらわ} を一つ ^{ひと} 選び ^{えら} びなさい。


② No. 25のあと、10秒^{ひょう}すると試験^{しけんしゅうりょう}終了^{あいず}の合図^{ひっきょうく}がありますので、筆記^お用具^{ようぐ}をお置いてください。

第1部


例題



No. 1




No. 2



No. 3



No. 4




No. 5



No. 6



No. 7



No. 8



No. 9



No. 10



Listening Test

だい
第2部

- No. 11*
- 1** \$5.
 - 2** \$10.
 - 3** \$15.
 - 4** \$50.
- No. 12*
- 1** She has a guitar lesson.
 - 2** She has a trumpet lesson.
 - 3** She has basketball practice.
 - 4** She has softball practice.
- No. 13*
- 1** Amy.
 - 2** Angela.
 - 3** Joe.
 - 4** Joe's brother.
- No. 14*
- 1** A ruler.
 - 2** A pen.
 - 3** A book.
 - 4** A pencil.
- No. 15*
- 1** Dogs.
 - 2** Cats.
 - 3** Cows.
 - 4** Rabbits.

だいぶ
第3部


No. 16




No. 17




No. 18



No. 19



No. 20



No. 21




Listening Test

No. 22



No. 23



No. 24



No. 25



■一次試験の結果について■

1) 英検ウェブサイトでの解答速報

<https://www.eiken.or.jp>

* 6月1日 13:00以降

2) 結果通知方法

◆協会の指定した公開会場(本会場)で受験した場合

一次個人成績表に合否結果を記載して、6月30日までに送付します。未着の場合は7月1日以降に英検サービスセンター 03(3266)8311 (平日 9:30 ~ 17:00) までお問い合わせください(お問い合わせの際には個人番号もお知らせください)。

◆自分の学校や団体など(準会場)で受験した場合

一次個人成績表に合否結果を記載して、6月30日までに申込責任者(学校の先生または団体の担当者の方)あてに送付します(個人あてには送付しません)。合格した方には合格証書と合格証明書もお送りしますので、申込責任者から受け取ってください。

3) 合否およびスコアの通知について

合格者には「合格」、不合格者には「不合格」で合否結果を通知します。また、技能別スコア、合格スコア、解答状況、技能別正答数も表示されます。なお、各技能は下記の大問により測定されます。

* 「Reading」— 大問 [1] ~ [3] * 「Listening」— 第1 ~ 3部

4級・5級スピーキングテストのお知らせ

4級・5級一次試験に申し込んだ方全員に、申し込み級と同一級のスピーキングテストの受験資格があります。スピーキングテストは対面式の面接ではなく、受験者個人又は団体が用意したコンピュータ端末を使って受験し、応答を録音する方式です。資格の認定(級の合否)は従来通り一次試験のみで判定します。

・スピーキングテストの受験に必要な「英検ID」と「パスワード」は、一次試験の結果通知の際、成績表に記載されます。

・受験開始日から1年以内にスピーキングテスト受験サイトにログインし、スピーキングテストを受験してください。

・スピーキングテストの結果は、受験後1か月を目途にウェブ上で閲覧できます。一次試験とは別に、スピーキングテストのみの合否が判定されます。

・スピーキングテストの受験に当たっては、「4級・5級スピーキングテスト受験規約」を遵守してください。受験開始日などの受験に関する詳しい情報は英検ウェブサイトの「4級・5級スピーキングテストのご紹介」をご覧ください。スピーキングテスト受験サイトにもこちらからアクセスできます。

4級・5級スピーキングテストのご紹介



<https://www.eiken.or.jp/eiken/exam/4s5s/>

注意事項

- ・団体申込の場合の受験者の個人情報は、団体申込責任者を通じて協会が取得します。また取得した個人情報は、英語検定業務の円滑な実施、合格者に対する「合格証明書」発行等のサービスの実施、および英語検定統計のために利用いたします。なお、業務運営に際し、委託先に預託することがあります。また、これ以外の目的に利用する場合は、皆様のご同意を得た上でまいります。
- ・団体申込の場合の受験者の合否結果は、原則として団体申込責任者宛に送付されます。また、志願者情報、および合否結果は団体申込責任者が知り得ることをご承知おきください。

英検

公益財団法人

日本英語検定協会